

# PIÈGE FOSSE VERNON GUIDE D'ASSEMBLAGE


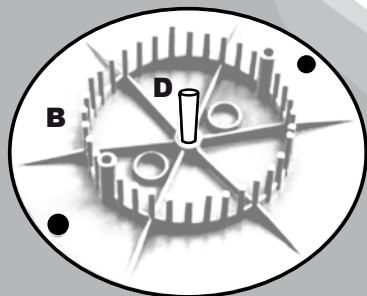
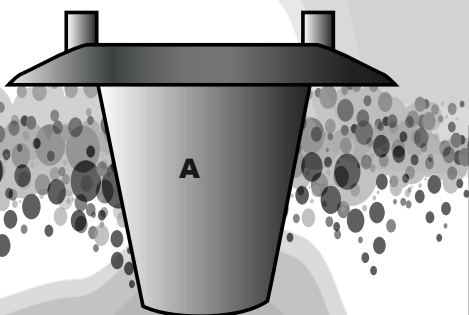
No de produit : 40INT01 (noir) / 40INT02 (vert) /  
40INT03 (brun)

À utiliser avec ou sans phéromone  
pour dépister les taupins

(*Agriotes sputator*, *Agriotes obscurus* ou *Agriotes lineatus*)

## Composantes :

- A. Base
- B. Couvercle
- C. Récipient de capture
- D. Dans le cas où vous utilisez une phéromone,  
bien l'insérer sous le couvercle.



## Comment assembler le piège :

1. Creuser un trou pour le piège et y déposer la base. S'assurer qu'il n'y ait pas d'espace entre le contour et la végétation ou le sol.
2. Insérer le récipient de capture dans la base du piège.
3. Bien fixer le couvercle sur la base.

## AVIS À L'UTILISATEUR :

Il est recommandé de garder les phéromones non utilisées dans leurs sachets d'origine au congélateur. Pour éviter la contamination, utiliser des pincettes ou des gants de latex lors de la manipulation des appâts.



solida.ca

info@solida.ca

418-826-0900